

# 2024年3月期 第3四半期 決算概要

2024年2月9日



**パンチ工業株式会社**

(証券コード: 6165 東証スタンダード)

# 2024年3月期 3Q決算ハイライト

日本・中国の減収幅が大きく、原材料費・エネルギー費の高止まりもあり減益

売上	連結	連結売上高は、前年同期比87.8%、39億円減の286億円。
	日本	前年同期比89.2%の94億円。 食品関連は好調に推移したが、自動車関連の下落幅が大きく影響。
	中国	前年同期比83.5%の150億円。 自動車関連の下落幅が大きく影響。
	東南アジア	前年同期比98.7%の14億円。 インドネシア、フィリピン、タイが堅調だが、シンガポール不調。
	欧米他	前年同期比105.4%の26億円。 展示会出展による知名度向上及び新規取引が進み好調を維持。
利益		営業利益は、前年同期比44.8%の934百万円 経常利益は、前年同期比58.7%の1,164百万円 親会社株主に帰属する四半期純損失は、▲793百万円 (前年同期の親会社株主に帰属する四半期純利益は、1,093百万円)
ネット資金		経営合理化に関する費用計上等により、期首から739百万円減少。



# 損益計算書サマリー(3Q比較)

(単位:百万円)

	2023年3月期		2024年3月期		前年同期差	前年同期比
売上高		32,694		28,699	▲ 3,995	87.8%
営業利益	6.4%	2,083	3.3%	934	▲ 1,149	44.8%
経常利益	6.1%	1,983	4.1%	1,164	▲ 818	58.7%
親会社株主に帰属する 四半期純利益 (純損失)	3.3%	1,093	-	▲ 793	▲ 1,887	-

【実績為替レート】 1人民元=19.65円/1USドル=138.87円



# 売上高と利益(3Q比較)

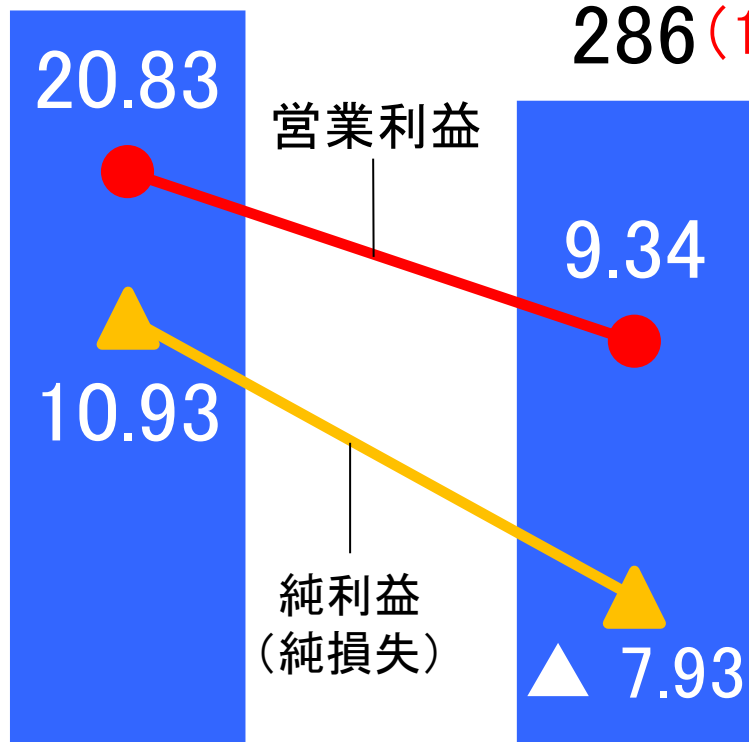
(単位:億円)

売上高

326 (18.41)

(うちFA売上高)

286 (19.95)



【前年同期比較】

売上高 39 億 95 百万円 減収

営業利益 11 億 49 百万円 減益

純利益 18 億 87 百万円 減益

※親会社株主に帰属する四半期純利益

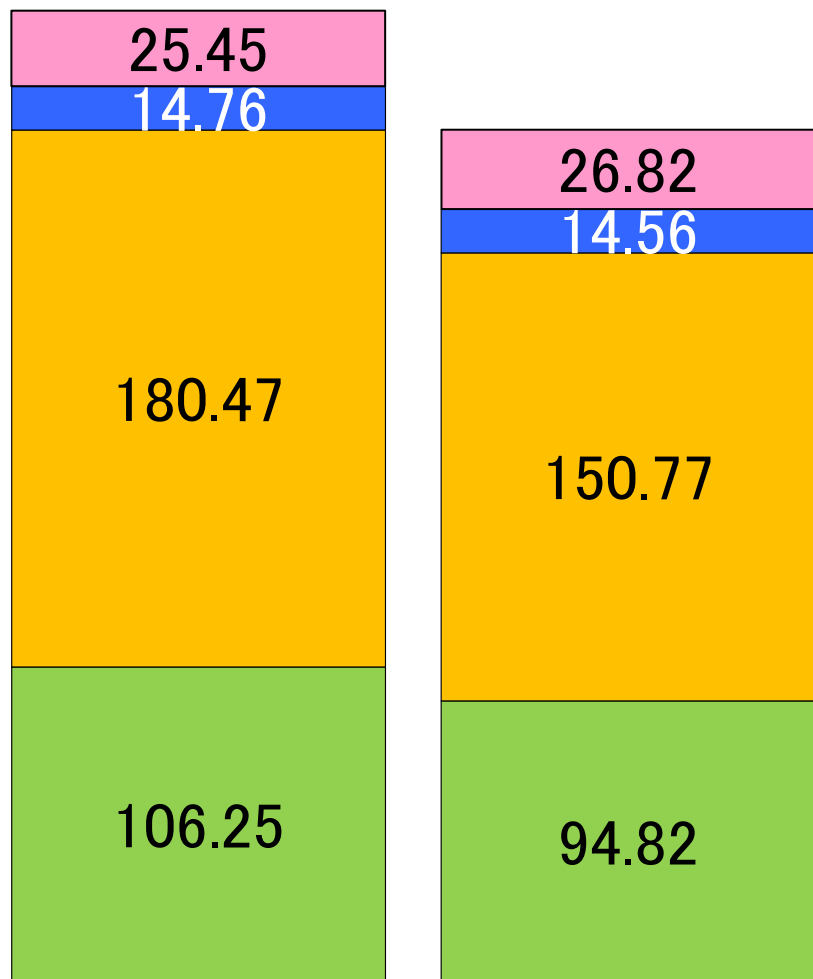
2023年3月期

2024年3月期



# 地域別売上高(3Q比較)

(単位: 億円)



特に中国事業の減収幅が大きく影響

欧米他 食品・医療関連が堅調を維持

東南アジア 増収要素はインドネシア、フィリピン、タイが牽引

中国 自動車関連が低迷

日本 自動車関連、電子部品・半導体関連が低調

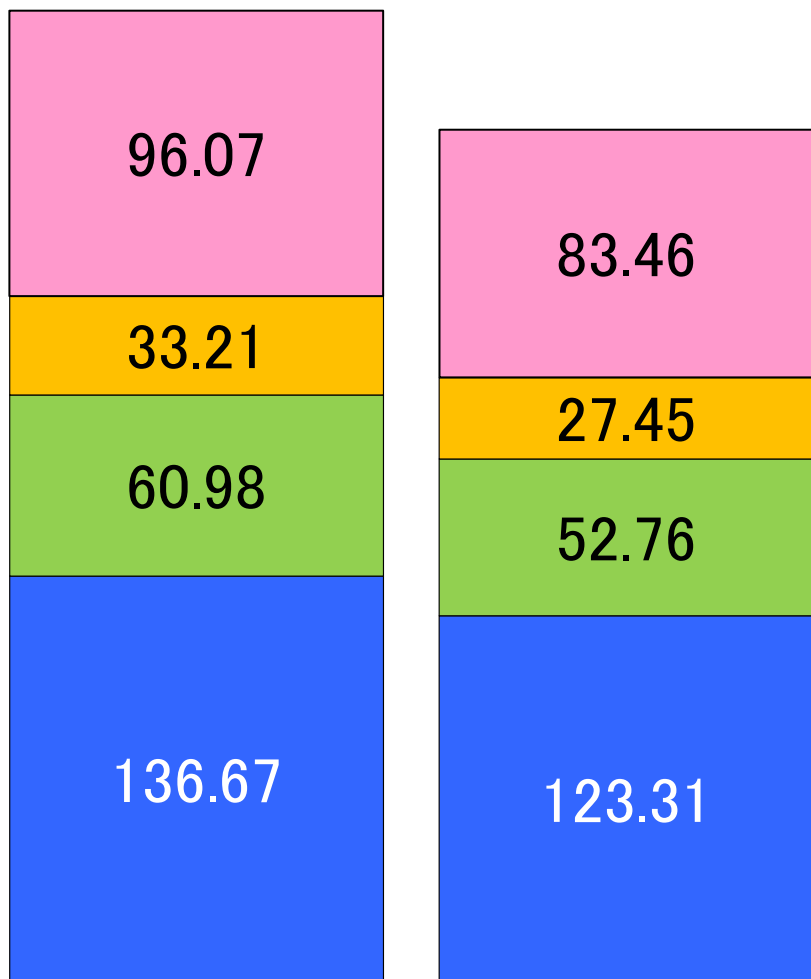
2023年3月期

2024年3月期



# 業種別売上高(3Q比較)

(単位:億円)



全業種が前年同期売上に届かず  
特に自動車関連の減収幅が大

その他 食品関連のみ堅調

家電・精密機器 エネルギーコスト上昇などの懸念があり、市場全体が低迷

電子部品・半導体 スマホ向け需要失速で停滞

自動車 日本・中国で新車金型の受注が低迷

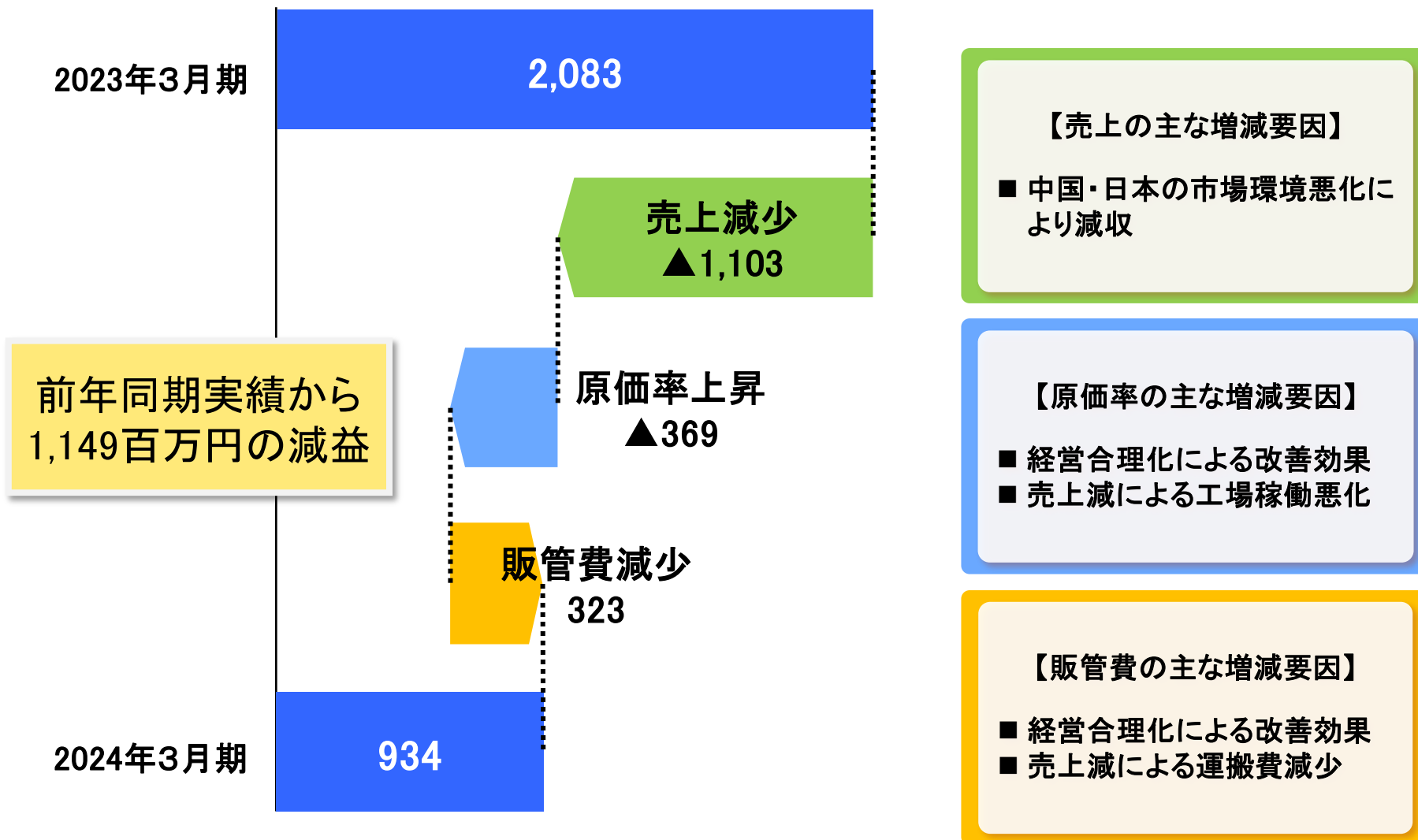
2023年3月期

2024年3月期



# 営業利益増減(3Q比較)

(単位:百万円)



# 貸借対照表サマリー

(単位:百万円)

	2023年3月期末	2024年3月期 第3四半期末	比較増減
総資産	30,455	29,916	▲539
総負債	11,403	11,025	▲377
うち有利子負債	2,997	4,074	1,077
純資産	19,052	18,891	▲161
ネット資金	2,215	1,476	▲739
自己資本比率	62.4%	63.0%	0.6pt

	2023年3月期 第3四半期	2024年3月期 第3四半期	比較増減
設備投資額(無形固定資産含む)	1,033	742	▲290
減価償却費(無形固定資産含む)	847	862	14





# 2024年3月期 通期連結業績及び配当の予想

(単位:百万円)

	2023年3月期 (実績)		2024年3月期 連結累計期間			
			業績予想	前期差	前期比	
売上高		42,799		38,200	▲ 4,600	89.3%
営業利益	5.7%	2,436	3.0%	1,150	▲ 1,287	47.2%
経常利益	5.6%	2,394	3.5%	1,350	▲ 1,044	56.4%
親会社株主に帰属する 当期純利益(純損失)	3.2%	1,390	-	▲ 900	▲ 2,290	-
自己資本利益率 (ROE)		7.9%		-	-	-
投下資本利益率 (ROIC)		8.1%		3.5%	▲ 4.6pt	-

2024年3月期  
配当予想

19.21円 = 中間 10.00円 + 期末 9.21円(予定)

【想定為替レート】 1人民元=19.80円/1USドル=140.54円

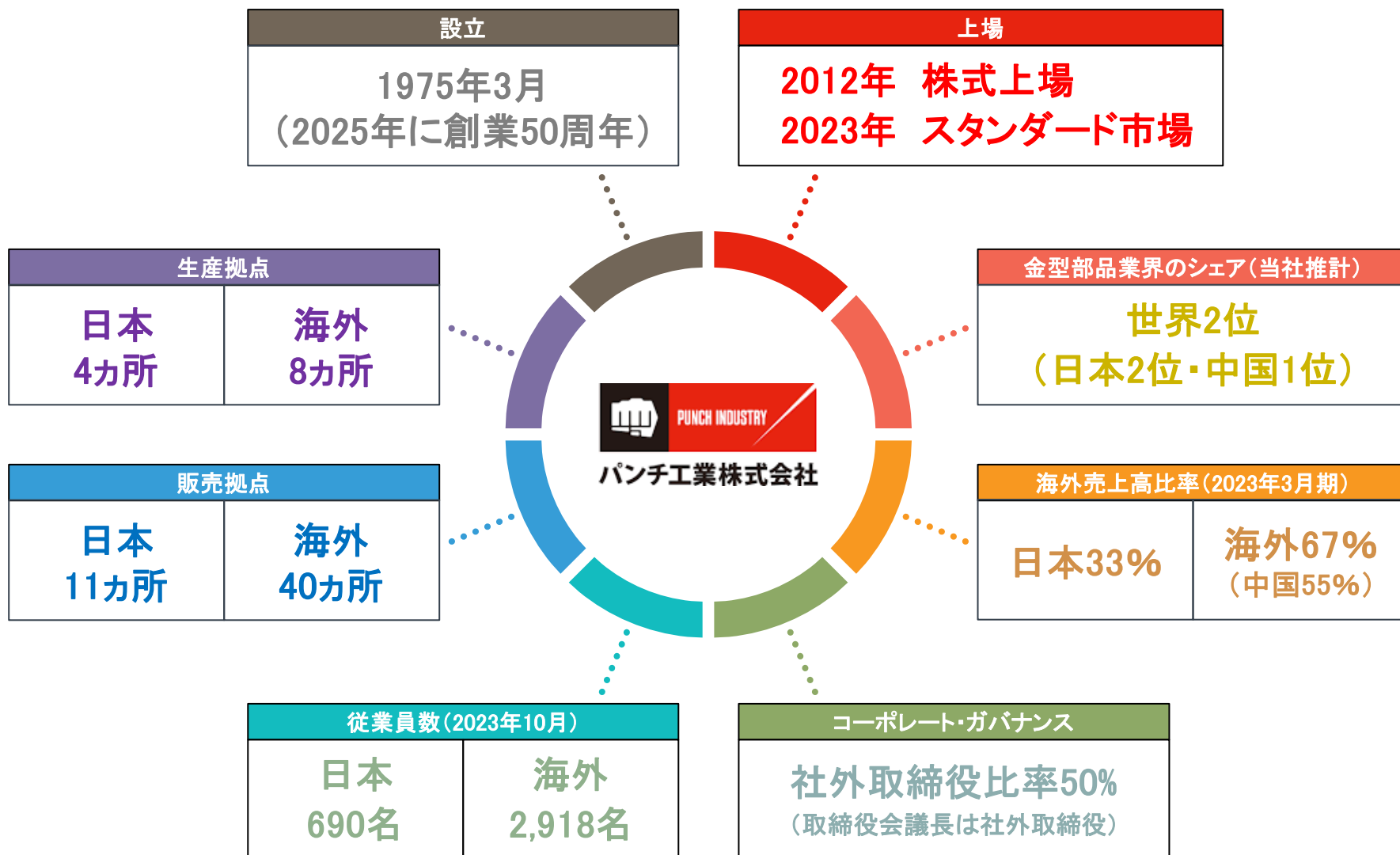
【設備投資計画】 設備投資額:15億円 減価償却費:11億円



# 参考資料



# ひと目でわかるパンチグループ



# マネジメント体制

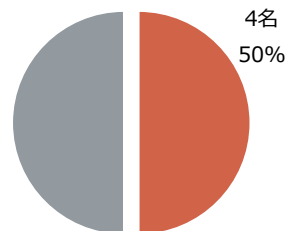
## 代表取締役社長プロフィール

氏名及び生年月日	職歴
 <b>森久保 哲司</b> (1977年1月22日)	2003年5月 当社入社
	2005年2月 盤起工業(大連)有限公司
	2012年11月 バリュー・クリエーション推進室長
	2013年4月 経営企画室長
	2015年4月 PUNCH INDUSTRY MALAYSIA SDN. BHD.
	2016年5月 執行役員
	2018年6月 取締役 上席執行役員 経営戦略統括
	2019年4月 最高戦略責任者 グループ事業統括
	2019年6月 代表取締役(現任) 副社長執行役員
	2019年11月 社長執行役員 最高経営責任者 グループ経営統括(現任)

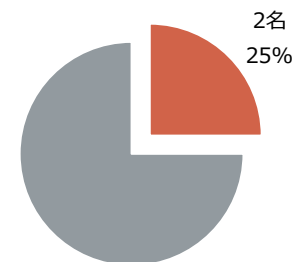
## 取締役体制

取締役	代表取締役社長執行役員 最高経営責任者(CEO)	森久保 哲司
	取締役上席執行役員 最高財務責任者(CFO)	村田 隆夫
	取締役上席執行役員 最高執行責任者(COO)	高梨 晃
	社外取締役 <b>取締役会議長</b>	高辻 成彦
取締役 (監査等委員)	社外取締役	大里 真理子
	取締役(監査等委員)	河野 稔
	社外取締役(監査等委員)	鈴木 智雄
	社外取締役(監査等委員)	田畑 千絵

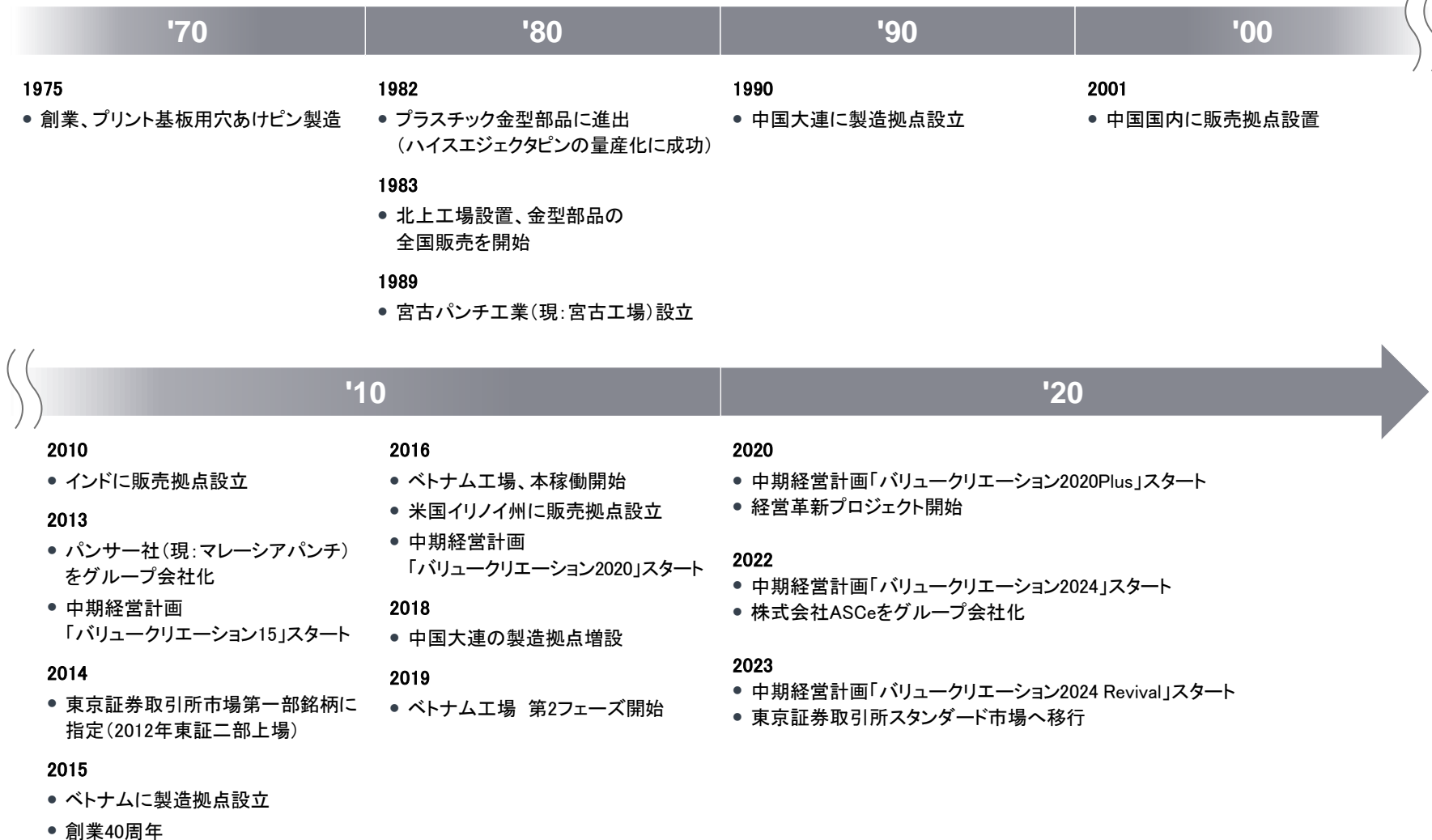
社外取締役比率



女性取締役比率

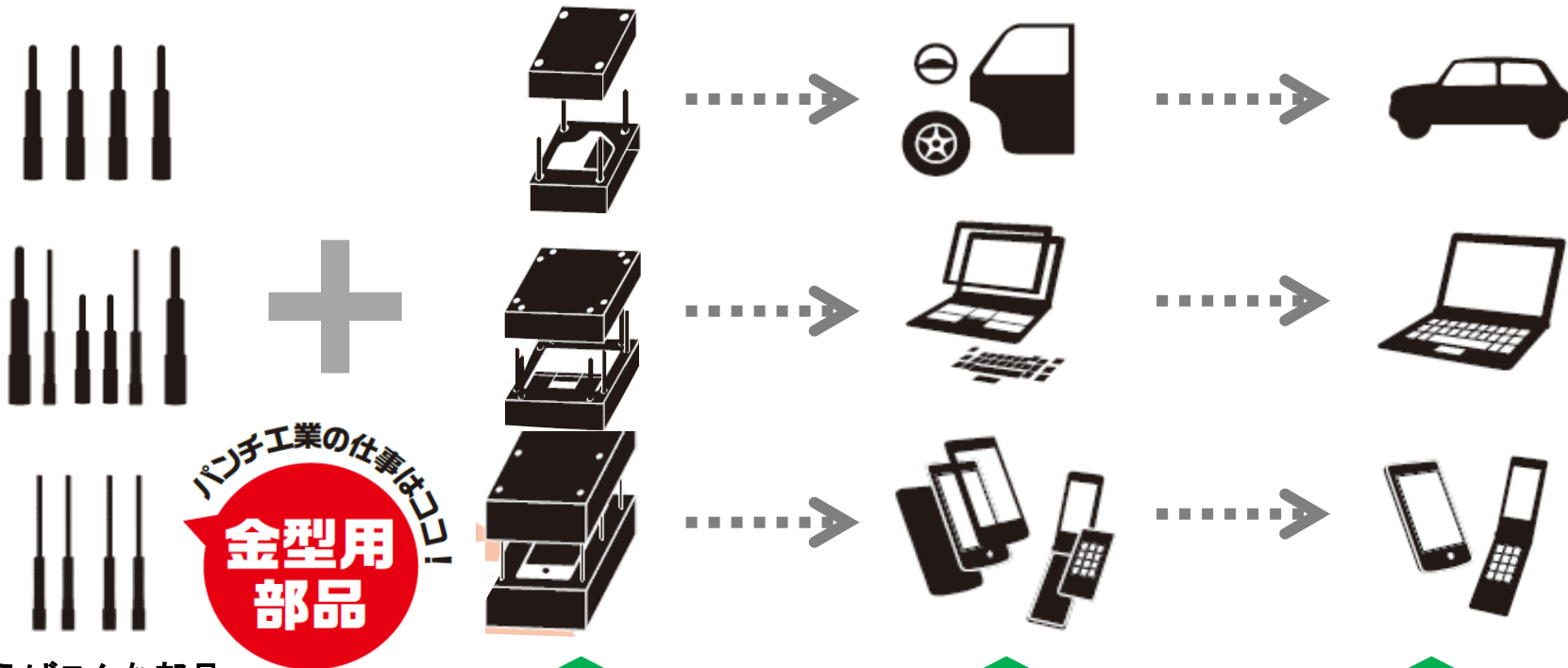


# パンチグループ沿革



# 事業内容

金型を構成するために、なくてはならない多種多様な精密金型部品の製造・販売  
皆様の豊かな生活を支える「縁の下の力持ち」



たとえばこんな部品



## 金型

構成部品を速く、  
均一に、大量につ  
くるための金属で  
できた「型」

## 構成部品

製品を構成する  
ために必要となる  
パーツ

## 製品

自動車や家電など  
私たちが身近で使  
うさまざまな製品



# パンチグループの主要製品

射出成型金型等のプラスチック金型部品とプレス加工金型等のプレス金型部品  
ものづくりの上流から下流までお取引

## プラスチック金型部品

プラスチック金型は、スマートフォンやデジタルカメラの外装など、多くのプラスチック製品の製造に用いられています。加熱溶融したプラスチック樹脂を、射出成形機に実装された金型に注入し、冷却、固化することにより製品が作られます。パンチグループでは、この金型を構成する部品を製造・販売しています。



### 主要な製品

#### エジェクタピン

射出成形された成形品を金型そのものから離し、突き出すための部品（押し出しピン）です。



### 主要な製品

#### コアピン

製品部を成形するのに使用し、コアピンの形が転写されます。製品部の貫通させた部分が成形したり、製品部に彫刻をします。

## プレス金型部品

プレス機（上下運動する機械）に金型を装着し、上下に分かれた金型の間に材料となる金属の鋼板を入れ、プレス機を稼働することにより、金型で型どられた製品ができて上がります。パンチグループでは、この金型を構成する部品を製造・販売しています。



### 主要な製品

#### パンチ

プレス金型に組込まれる代表的な部品で、金属板に穴をあけたり、形状を転写するための部品です。当社の社名はこのパンチに由来しています。



### 主要な製品

#### ホルダーガイドポスト関連

上型と下型の関係を正しく保つために使用する部品です。



# パンチグループの特徴

## 日本・中国

### 特注金型部品シェア1位 ※当社推計



#### カタログ品

汎用性の高い標準製品を  
豊富にラインナップ

スピーディな  
ソリューション

#### 特注品

カスタムニーズにも  
柔軟に対応



一気通貫の生産体制  
2,000台以上の設備で幅広い対応力

お客様密着型の営業体制  
きめ細かな対応・提案力

## 高い技術力

創業以来培ったノウハウとたゆまぬ研究開発

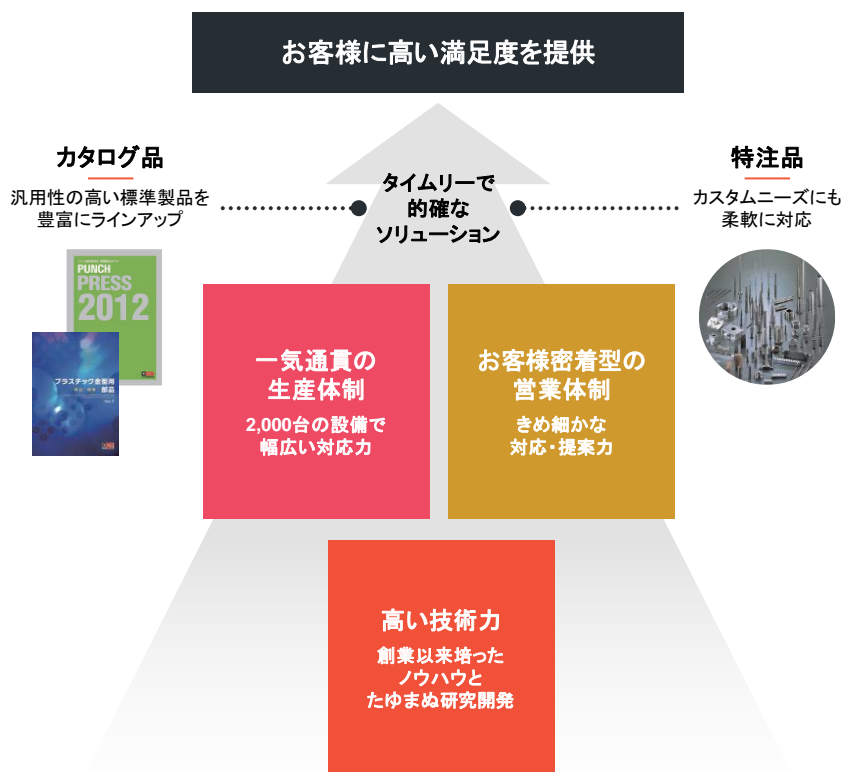




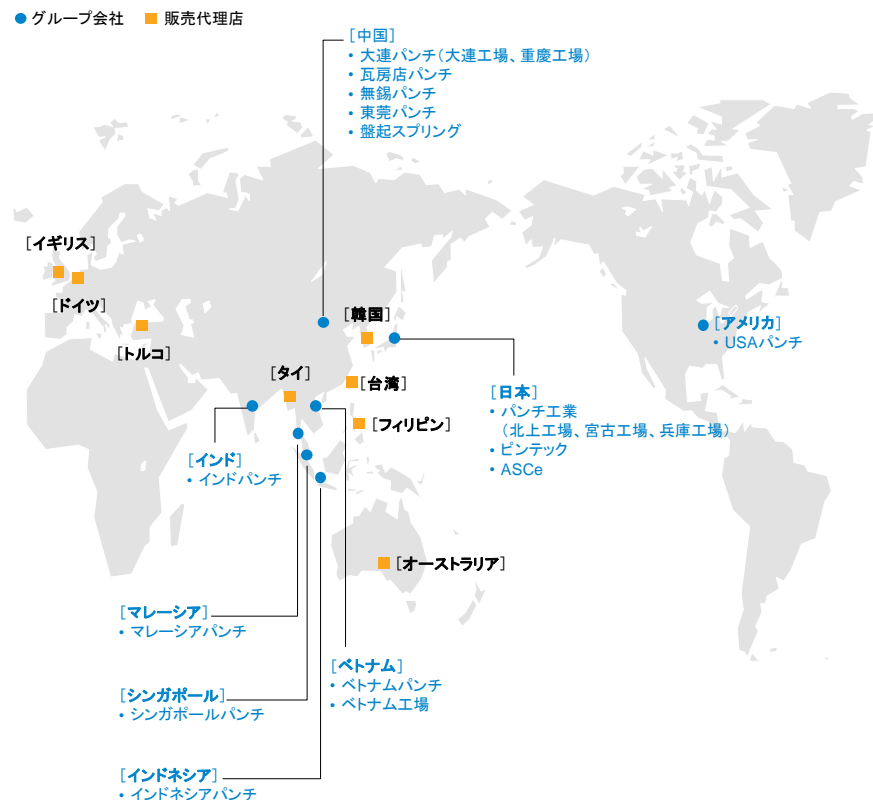
# パンチグループの強みとネットワーク

汎用性の高いカタログ品を豊富にラインアップ & カスタムニーズにも対応する特注品  
世界の「ものづくり」を支える

## パンチグループの強み

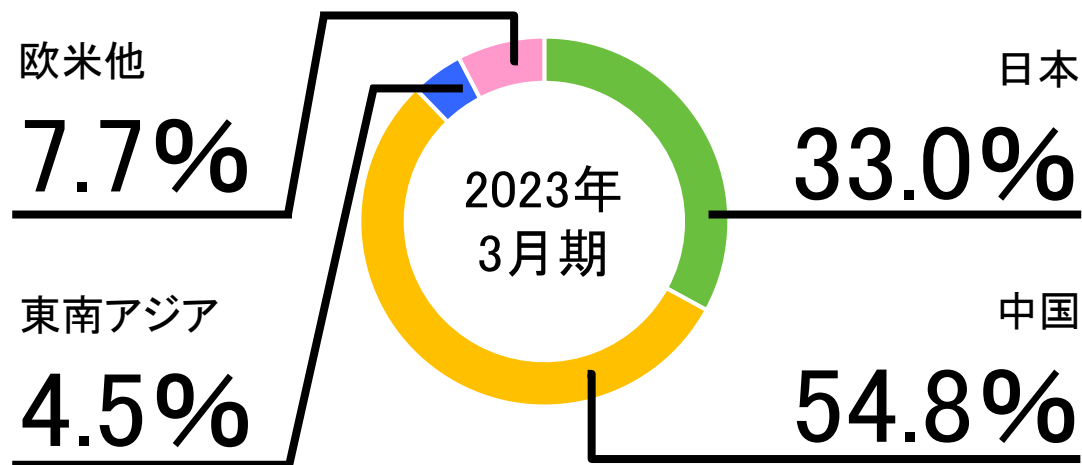


## パンチグループのネットワーク

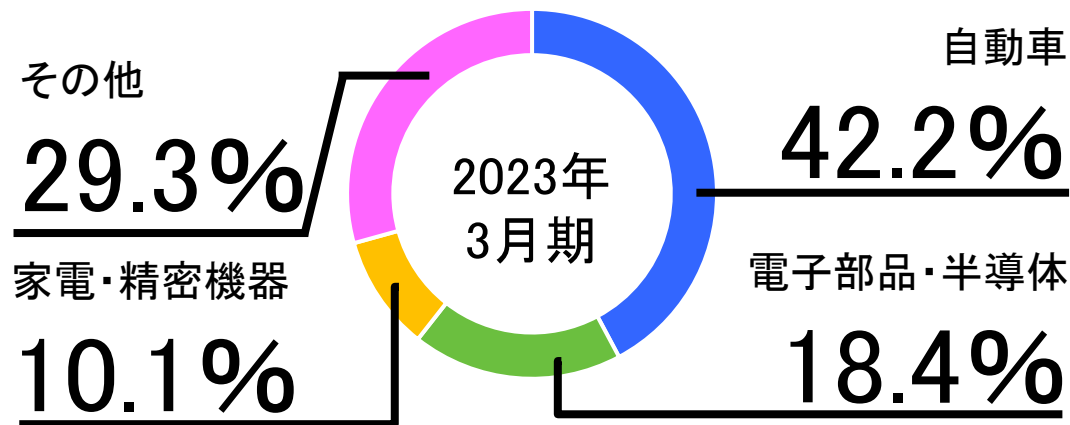


# 地域別・業種別売上高構成比

## 地域別売上高構成比

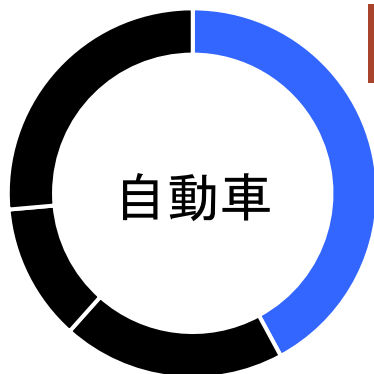


## 業種別売上高構成比



# 業種別の主要顧客

日本での主な競合先: 大手総合機械商社、地場金型加工メーカーなど  
中国での主な競合先: 中華系機械商社、中華系機械メーカーなど



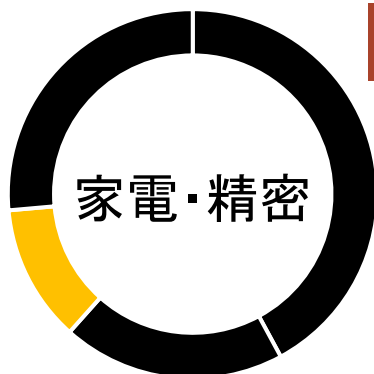
## 主要顧客

自動車メーカー及び  
Tier1,2  
金型メーカー



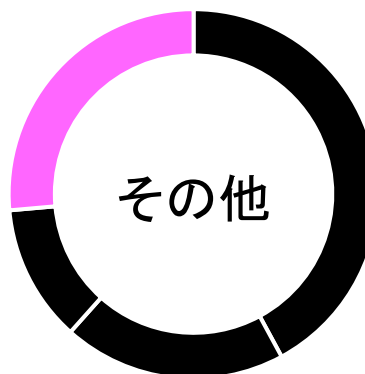
## 主要顧客

電子部品メーカー  
半導体装置メーカー  
金型メーカー



## 主要顧客

家電メーカー  
金型メーカー




## 主要顧客

文具メーカー  
玩具メーカー  
医療メーカー  
飲料容器メーカー  
グローバル商社  
金型メーカー

# エンドユーザーのイメージ（例：自動車関連）

大多数のエンドユーザーは金型メーカー

自動車メーカー



ボディ・外装・シート・  
コネクター・等々のメーカー



金型 メーカー



パンチグループ



# 主な展示会への出展情報

期間		開催地		展示会
8/29	～ 8/30	アメリカ	ミネアポリス	MoldMaking Conference 2023
9/11	～ 9/14	アメリカ	シカゴ	FABTECH Chicago 2023
10/6	～ 10/8	日本	横浜	JACLaS EXPO 2023
10/17	～ 10/21	ドイツ	フリードリヒスハーフェン	FAKUMA 2023
10/26	～ 10/27	日本	羽田	おおた研究・開発フェア
11/7	～ 11/10	ドイツ	シュトゥットガルト	Blechexpo2023
11/9	～ 11/10	日本	札幌	ビジネスEXPO



FABTECH Chicago 2023



おおた研究・開発フェア

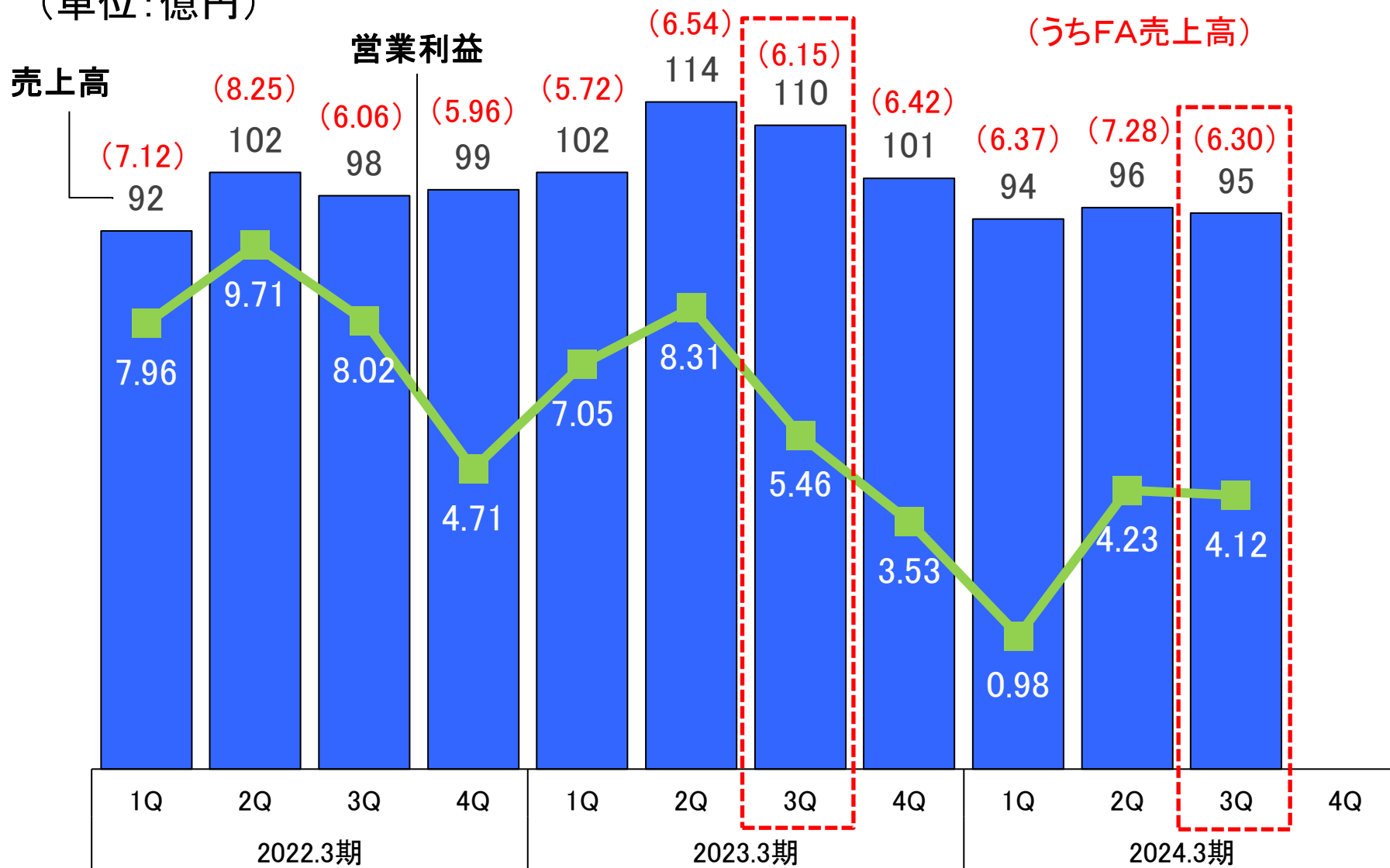


FAKUMA 2023



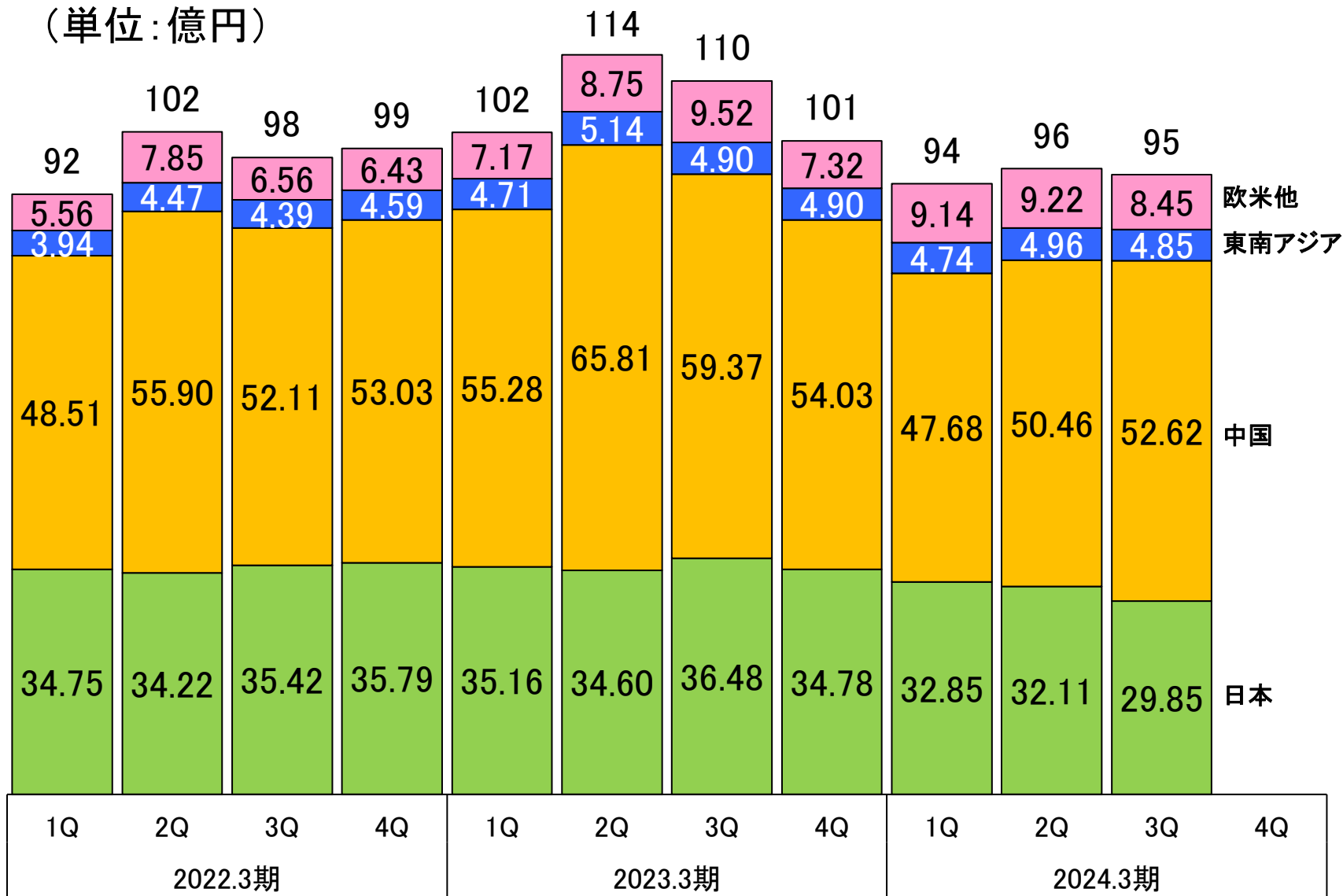
# 売上高と営業利益の推移

(単位: 億円)



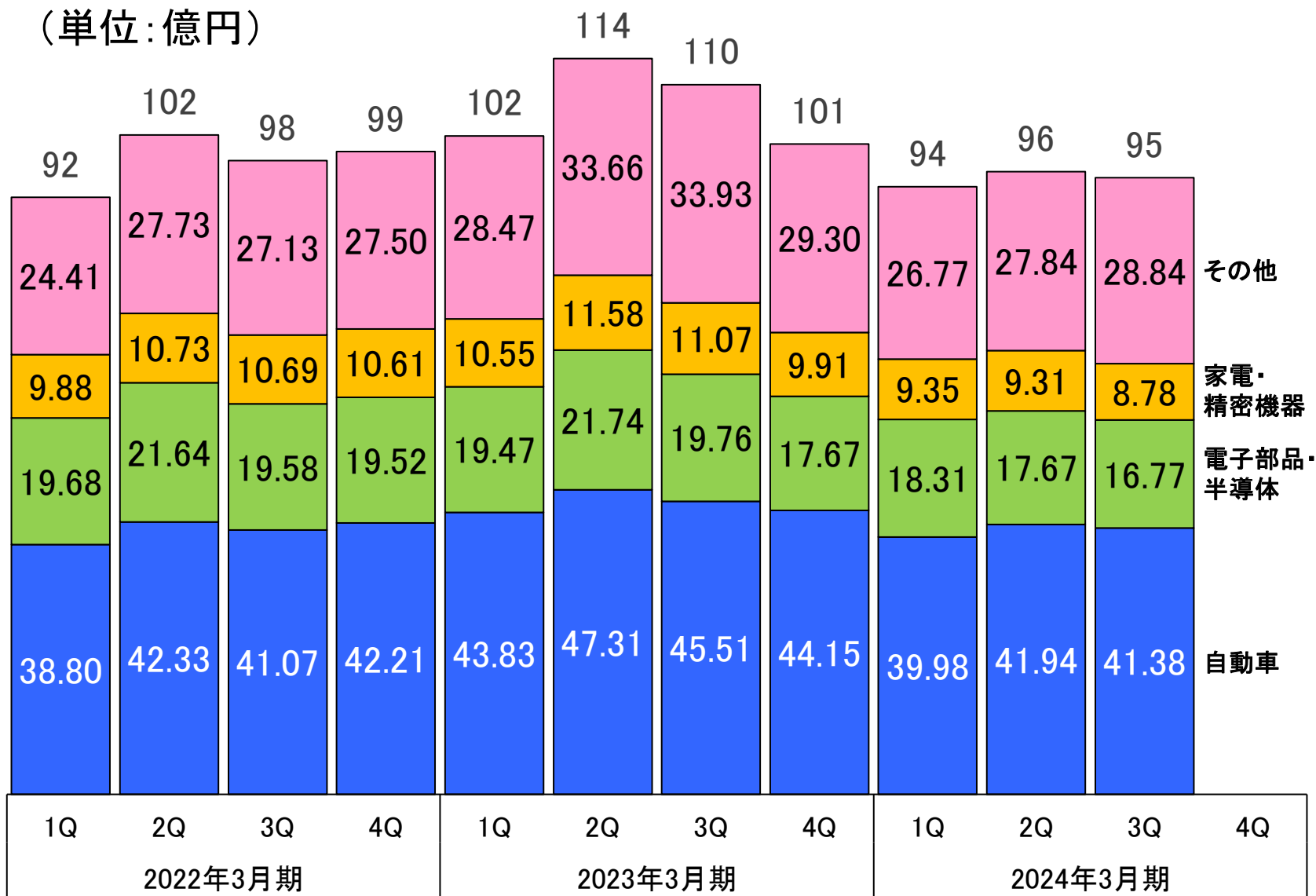
# 地域別売上高

(単位: 億円)



# 業種別売上高

(単位: 億円)







【IRに関するお問い合わせ先】 パンチ工業株式会社 経営戦略室 広報IR課 電話:03-5753-3130 e-mail:info-corp@punch.co.jp

#### 【将来見通し等に関する注意事項】

本資料につきましては投資家の皆様への情報提供のみを目的としたものであり、売買の勧誘を目的としたものではありません。

本資料における、将来予想に関する記述につきましては、目標や予測に基づいており、確約や保証を与えるものではありません。また、将来における当社の業績が、現在の当社の将来予想と異なる結果になることがある点を認識された上で、ご利用ください。

また、業界等に関する記述につきましても、信頼できるとされる各種データに基づいて作成されていますが、当社はその正確性、完全性を保証するものではありません。

本資料は、投資家の皆様がいかなる目的にご利用される場合においても、お客様ご自身のご判断と責任においてご利用されることを前提にご提示させていただくものであり、当社はいかなる場合においてもその責任は負いません。